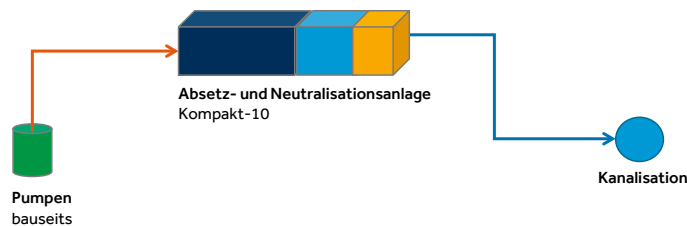


CONCEPTS DE IPE

Conducta élabore un concept approprié en fonction de la situation sur le chantier. Ce concept tient compte des composants et des possibilités données sur place. Ainsi et au-delà des Installations de Protection des Eaux, il est possible de n'installer que des pièces complémentaires. Voici quelques exemples:

EXEMPLE 1



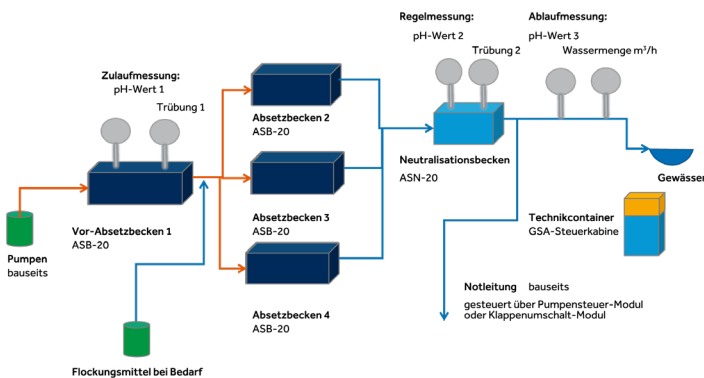
Emplacement:

Eaux usées de chantier issues du drainage et du nettoyage

Solution:

Solution standard, livraison complète assurée par Conducta

EXEMPLE 3



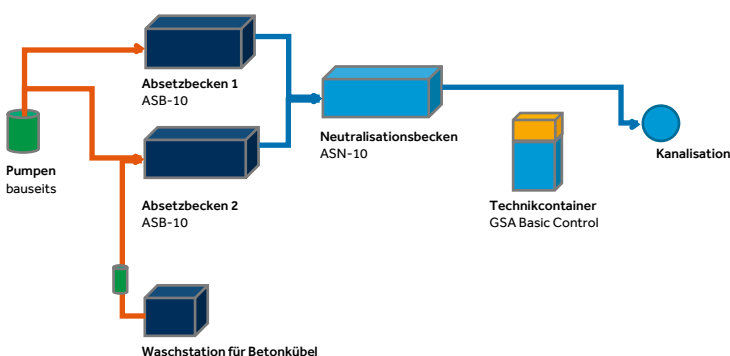
Emplacement:

- Conditions de drainage complexes et exigences accrues sur la surveillance des valeurs mesurées et des pompes
- Contrôle de la turbidité
- Dosage de l'agent flocculant
- Déviation automatique de l'eau en cas d'urgence
- Contrôle en ligne de toute l'installation et alerte par SMS ou e-mail

Solution:

Toutes les tâches prévues peuvent être exécutées rapidement et à moindre coût avec les Installations de Protection des Eaux modulaires de Conducta. Tous les composants requis sont disponibles et peuvent être montés rapidement. La technique de commande est garante de sécurité.

EXEMPLE 2



Emplacement:

Bassins, pompes et station de lavage sur place et effectué par le client

Solution:

Installation complétée par une cabine de commande IPE de Conducta pour la neutralisation