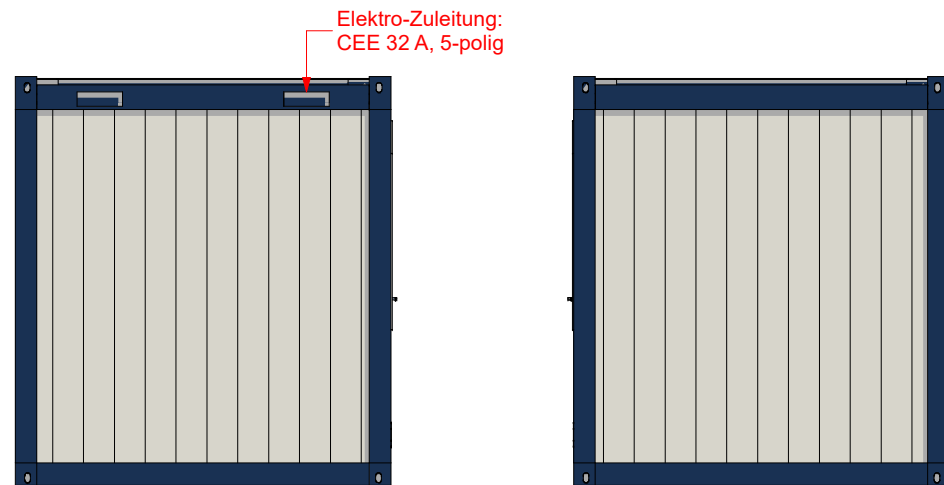
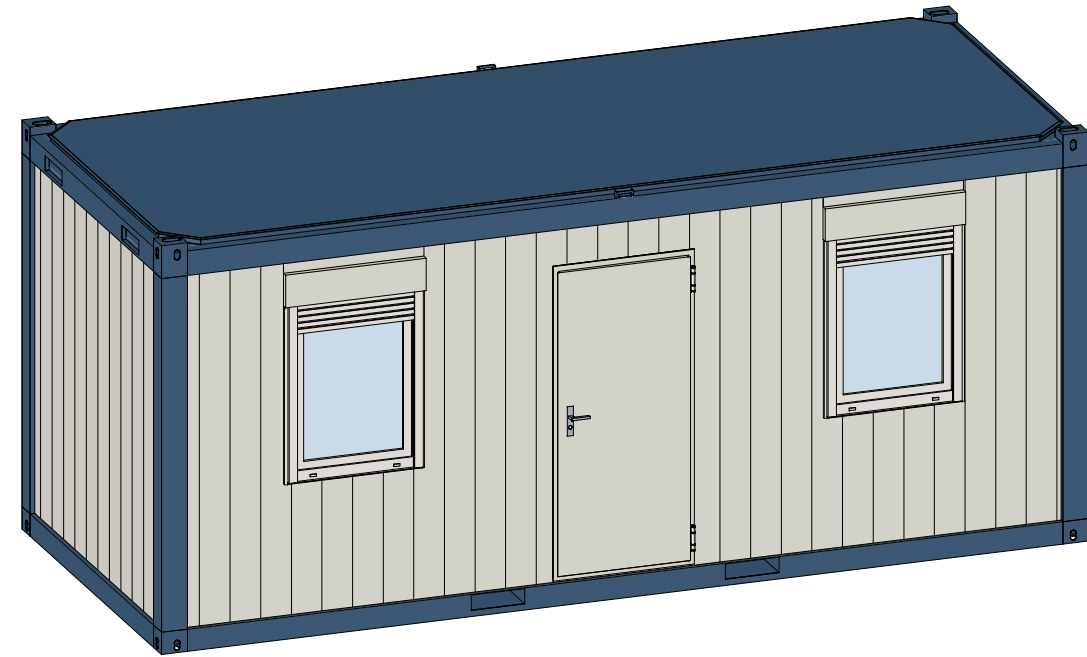
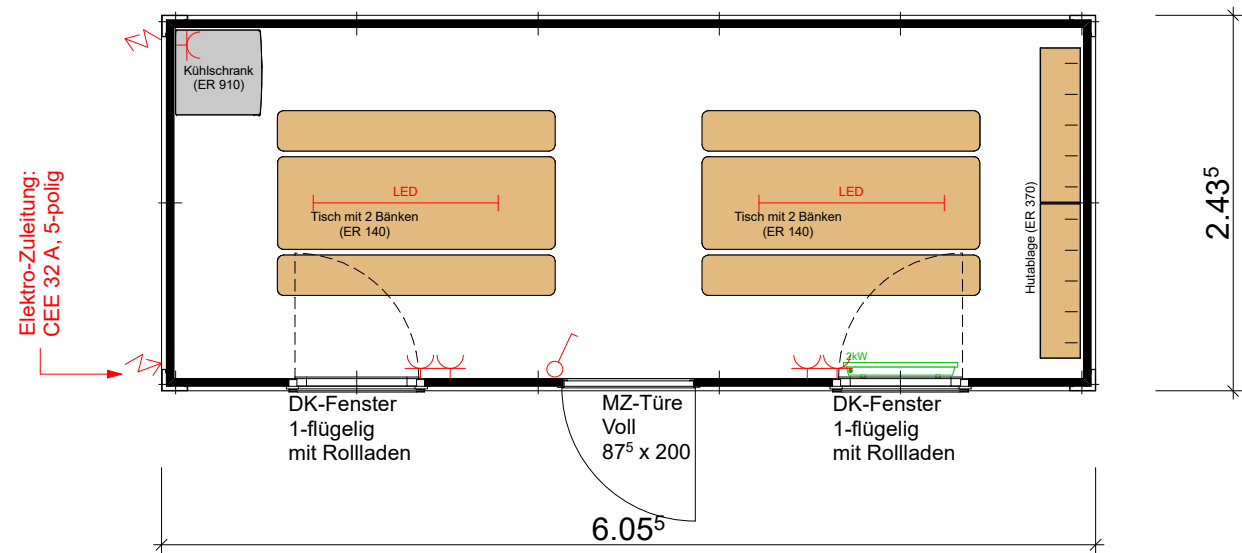
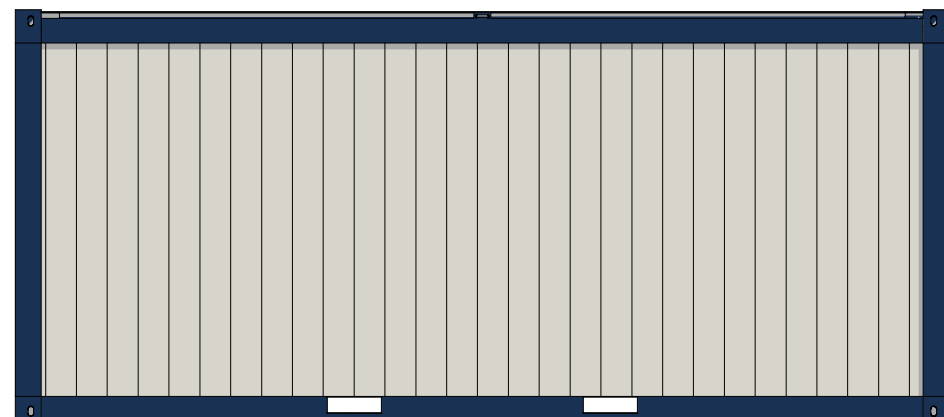


2.65



Elektro-Zuleitung:
CEE 32 A, 5-polig



Ausführung: Typ TE

Raumhöhe: 2.30 m
Aussenhöhe: 2.65 m

Aussenmasse:

am Sockel: 6.05⁵ x 2.43⁵ m
am Dach: 6.05⁵ x 2.43⁵ m

Wärmedämmung:

Wand: 50 mm PU-Schaum
Boden: 100 mm Mineralwolle
Dach: 100 mm Mineralwolle + 50 mm PU-Schaum

Lackierung:

Wände: RAL 9002 Grauweiss
Dachrahmen: RAL 5013 Kobaltblau
Bodenrahmen: RAL 5013 Kobaltblau
Eckrahmen: RAL 5013 Kobaltblau

Technische Änderungen vorbehalten

CONDECTA - Raumsysteme

Objekt: SET-BC-TEAM-01

Plan: Grundriss und Ansichten

PI-Nr: KS-003-A	Mst: 1:50	Form: A3	Gez: cw	SB: tk
Datum: 24.07.24	Rev:	Rge: ...		

CONDECTA AG
Stegackerstrasse 6 Tel. +41 (0)52 234 51 51
CH-8409 Winterthur Fax +41 (0)52 234 51 50



Diese Zeichnung ist geistiges Eigentum der Condecta AG und darf ohne unsere schriftliche Zustimmung weder kopiert noch Dritten zugänglich gemacht werden.

Bitte um Bestätigung und Retournierung
Datum: Unterschrift, Firmenstempel: