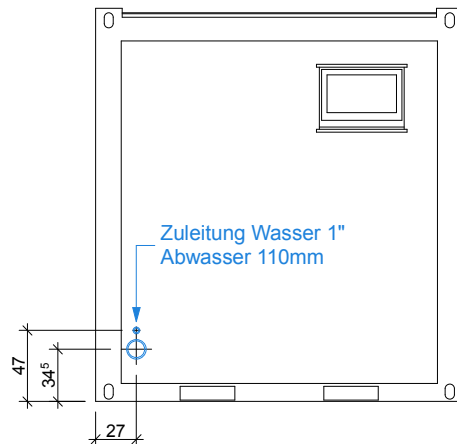
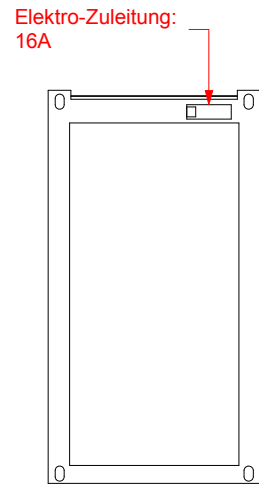


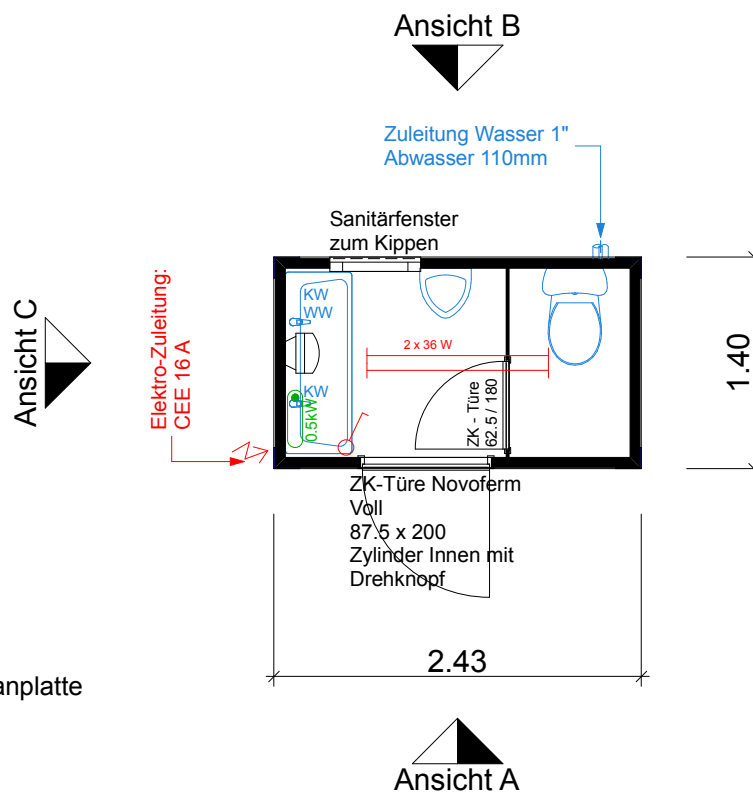
Ansicht A



Ansicht B



Ansicht C



Boden: zementgebundene Spanplatte & Gumminoppenbelag

**Ausführung: Typ TE**

Raumhöhe : 2.34 m  
 Aussenhöhe : 2.60 m

Aussenmasse:

am Sockel : 2.43 x 1.40 m  
 am Dach : 2.43 x 1.40 m

Wärmedämmung:

Wand : 60 mm PU-Schaum  
 Boden : 100 mm PU-Schaum  
 Dach : 100 mm PU-Schaum

Lackierung:

Wände : RAL 9010 Reinweiss  
 Dachrahmen : RAL 5010 Enzianblau  
 Bodenrahmen : RAL 9010 Reinweiss  
 Eckrahmen : RAL 9010 Reinweiss

Technische Änderungen vorbehalten

**Conducta - Sanitärcontainer**

Objekt: Toiletten u. Waschkabine TK 25WW

Plan: Grundriss und Ansichten

PI-Nr: San-02-TE-B	Mst: 1:50	Gez:sr
Datum: 15.05.13	Rev.-Datum: 02.09.13	

CONDUCTA AG  
 Stegackerstrasse 6 Tel. +41 (0)52 234 51 51  
 CH-8409 Winterthur Fax +41 (0)52 234 51 50

**Conducta**