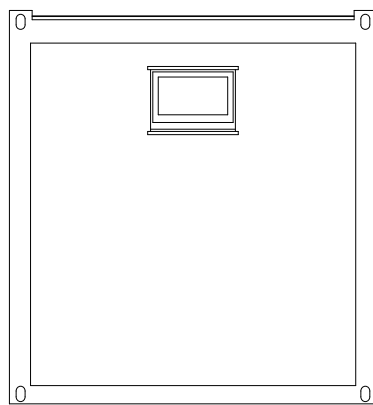
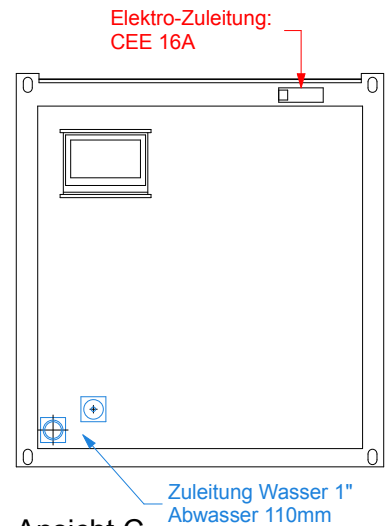


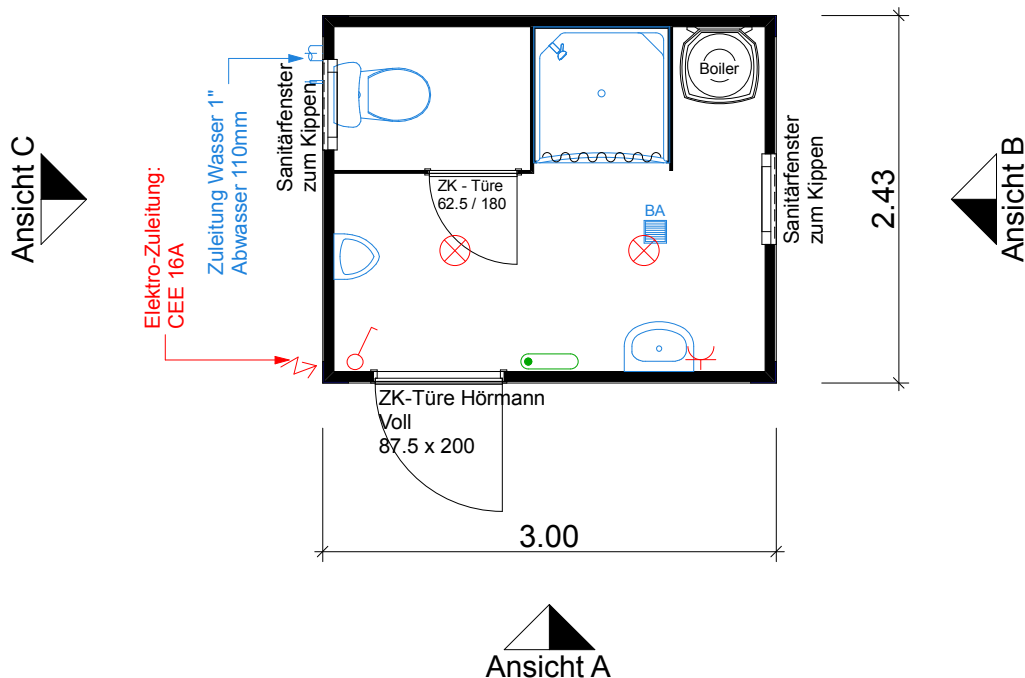
Ansicht A



Ansicht B



Ansicht C



Boden: zementgebundene Spanplatte & 2mm PVC-Belag

Ausführung: Typ TE

Raumhöhe : 2.34 m
Aussenhöhe : 2.60 m

Aussenmasse:

am Sockel : 3.00 x 2.43 m
am Dach : 3.00 x 2.43 m

Wärmedämmung:

Wand : 60 mm PU-Schaum
Boden : 100 mm PU-Schaum
Dach : 100 mm PU-Schaum

Lackierung:

Wände : RAL 9010 Reinweiss
Dachrahmen : RAL 5010 Enzianblau
Bodenrahmen : RAL 9010 Reinweiss
Eckrahmen : RAL 9010 Reinweiss

Technische Änderungen vorbehalten

Boiler: 80 Liter, Marke: Stiebel Eltron
Heizung: 2'000 Watt, Marke: Stiebel Eltron

Conducta - Sanitärcontainer		
Objekt: Sanitärzelle TK 240D		
Plan: Grundriss und Ansichten		
PI-Nr: San-08-TE-B	Mst: 1:50	Gez:sr
Datum: 18.03.14	Rev.-Datum: 18.03.15	
<small>CONDUCTA AG Stegackerstrasse 6 Tel. +41 (0)52 234 51 51 CH-8409 Winterthur Fax +41 (0)52 234 51 50</small>		
Conducta		