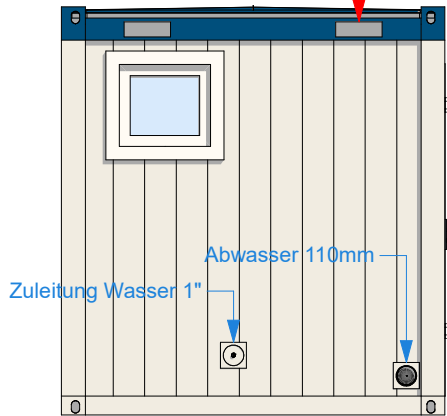




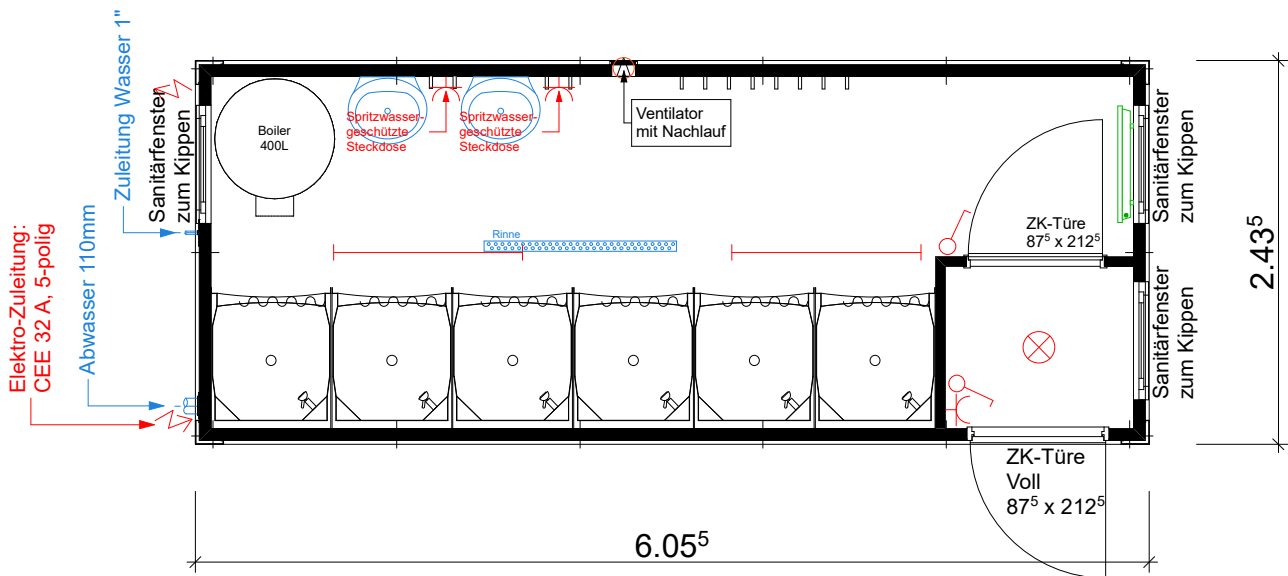
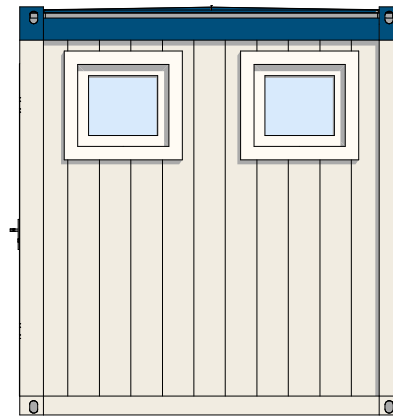
Elektro-Zuleitung:  
CEE 32 A, 5-polig

1.66  
Staplerfaschen



Zuleitung Wasser 1"

Abwasser 110mm



### Ausführung: Typ AR / AC

Raumhöhe: 2.33 m  
Aussenhöhe: 2.60 m

#### Aussenmasse:

am Sockel: 6.05<sup>5</sup> x 2.43<sup>5</sup> m  
am Dach: 6.05<sup>5</sup> x 2.43<sup>5</sup> m

#### Wärmedämmung:

Wand: 60 mm Mineralwolle  
Boden: 60 mm Mineralwolle  
Dach: 100 mm Mineralwolle

#### Lackierung:

Wände: RAL 9010 Reinweiss  
Dachrahmen: RAL 5010 Enzianblau  
Bodenrahmen: RAL 9010 Reinweiss  
Eckrahmen: RAL 9010 Reinweiss

Technische Änderungen vorbehalten

Diese Zeichnung ist geistiges Eigentum der Condecta AG und darf ohne unsere schriftliche Zustimmung weder kopiert noch Dritten zugänglich gemacht werden.	<b>CONDECTA - Sanitärcontainer</b>				
	Objekt: TK 640				
	Plan: Grundriss und Ansichten				
	PI-Nr: San-16-AR-G	Mst: 1:50	Form: A4	Gez: cw	SB: ...
	Datum: 07.06.23	Rev: ....	Rge: ...		
CONDECTA AG Stegackerstrasse 6 Tel. +41 (0)52 234 51 51 CH-8409 Winterthur Fax +41 (0)52 234 51 50					
<b>Condecta</b>					
Bitte um Bestätigung und Retournierung					
Unterschrift, Firmenstempel:					
Datum:					